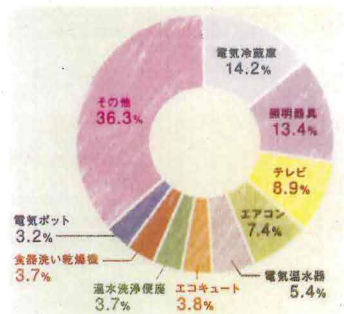


『おが家の省エネ』今日から始めませんか??

「どんな家電がよく電力を消費している??」

家庭における機器別の消費電力量の比較



テレビ
「テレビ画面を拭く」
輝度を上げずに見ることができ、節電できます。

消費電力上位4位までを上手に使って
省エネ効果を高めましょう

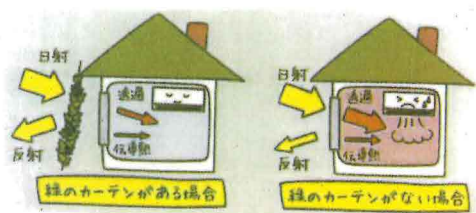
アチリフォーム情報

押しやすいと大好評!!
大型スイッチへ交換
おためし 1000円!
交換いただいたお客様の声
・ためて良かったです。
・手の平で押せるから今までよりラクです。 などなど...

お問い合わせは ⇒ 084-954-6959

◎ おススメ、エコで省エネ ◎

『グリーンカーテン』 = 糸菜のカーテン



糸菜のカーテンがあると
↓
日光をさえぎる
↓
赤外線を多く反射
↓
部屋の温度が上がりにくい
◎ エアコンもよく使わず省エネ!

◎ IHで節電レシピ ◎

フルーツ入りさあやかせゼリー



- 材料 / 4人分
- ・ぶどう... 適量 (皮をむき種をとる)
 - ・メロンなどの果物... 適量
 - ・ドラゴンフルーツ、ライム... 適量 (飾り用)
 - ・市販のモンサイダー... 500cc
 - ・米粉ゼラチン... 10g


④ 器に果物を入れるのゼリーを
クラッシュしてのせ、さらに上に飾り用の
果物をのせ、食べるまごころ冷ましておく。

IHのココが便利!

IHクッキングヒーターは温度も安定した加熱ができるので、ゼラチンなども簡単にこびり付ける事なく綺麗に溶かす事が出来ます。

作り方

① 小鍋にサイダー100ccを入れた粉ゼラチンをふるい入れを混ぜる。



⑥ IH Point ⑥
ゼラチンが鍋底にくつかなければ、
火力は低めにし、混ぜながら
加熱しましょう!

② 1を火カ、中弱で
タイマーを2分かけ
て煮溶かす。



③ ダマがないことを確認したら
残りのサイダーを加えてよく
混ぜ合わせ、型に流し入れて
冷やす。

